

**ОТЧЕТ
ОБ ИСПОЛНЕНИИ УЧРЕЖДЕНИЕМ ПЛАНА ЕГО ФИНАНСОВО-ХОЗЯЙСТВЕННОЙ ДЕЯТЕЛЬНОСТИ**

на 1 января 2022 г.

Учреждение МОУ СШ № 14
 Обособленное подразделение _____
 Учредитель _____
 Наименование органа, осуществляющего полномочия учредителя Департамент по образованию администрации Волгограда
 Вид финансового обеспечения (деятельности) Субсидии на иные цели
 Периодичность: квартальная, годовая
 Единица измерения: руб.

Форма по ОКУД _____
 Дата 01.01.2022
 по ОКПО _____
 по ОКТМО _____
 по ОКПО _____
 Глава по БК 763
 по ОКЕИ _____

| |
|------------|
| КОДЫ |
| 0503737 |
| 01.01.2022 |
| |
| |
| |
| 763 |
| |
| |
| 383 |

1. Доходы учреждения

| Наименование показателя | Код строки | Код аналитики | Утверждено плановых назначений | Исполнено плановых назначений | | | | | Сумма отклонения |
|---|------------|---------------|--------------------------------|-------------------------------|------------------------|------------------------|------------------------|--------------|------------------|
| | | | | через лицевые счета | через банковские счета | через кассу учреждения | некассовыми операциями | итого | |
| 1 | 2 | 3 | 4 | 5 | 6 | 7 | 8 | 9 | 10 |
| Доходы - всего | 010 | | 6 174 523,19 | 6 147 099,74 | - | - | - | 6 147 099,74 | 27 423,45 |
| Безвозмездные денежные поступления текущего характера | 060 | 150 | 6 174 523,19 | 6 147 099,74 | - | - | - | 6 147 099,74 | 27 423,45 |

Форма 0503737 с.2

2. Расходы учреждения

| Наименование показателя | Код строки | Код аналитики | Утверждено плановых назначений | Исполнено плановых назначений | | | | | Сумма отклонения |
|--|------------|---------------|--------------------------------|-------------------------------|------------------------|------------------------|------------------------|--------------|------------------|
| | | | | через лицевые счета | через банковские счета | через кассу учреждения | некассовыми операциями | итого | |
| 1 | 2 | 3 | 4 | 5 | 6 | 7 | 8 | 9 | 10 |
| Расходы - всего | 200 | x | 6 708 438,27 | 6 261 164,39 | - | - | - | 6 261 164,39 | 447 273,88 |
| в том числе: | | | | | | | | | |
| Фонд оплаты труда учреждений | | 111 | 978 911,53 | 961 449,86 | - | - | - | 961 449,86 | 17 461,67 |
| Взносы по обязательному социальному страхованию на выплаты по оплате труда работников и иные выплаты работникам учреждений | | 119 | 309 475,21 | 299 513,43 | - | - | - | 299 513,43 | 9 961,78 |
| Прочая закупка товаров, работ и услуг | | 244 | 4 153 526,38 | 3 733 675,95 | - | - | - | 3 733 675,95 | 419 850,43 |
| Закупка энергетических ресурсов | | 247 | 1 237 387,26 | 1 237 387,26 | - | - | - | 1 237 387,26 | - |
| Исполнение судебных актов Российской Федерации и мировых соглашений по возмещению причиненного вреда | | 831 | 4 661,59 | 4 661,59 | - | - | - | 4 661,59 | - |
| Уплата налога на имущество организаций и земельного налога | | 851 | 24 476,30 | 24 476,30 | - | - | - | 24 476,30 | - |
| Результат исполнения (дефицит / профицит) | 450 | x | -533 915,08 | -114 064,65 | - | - | - | -114 064,65 | x |

3. Источники финансирования дефицита средств учреждения


| Наименование показателя | Код строки | Код аналитики | Утверждено плановых назначений | Исполнено плановых назначений | | | | | Сумма отклонения |
|--|------------|---------------|--------------------------------|-------------------------------|------------------------|------------------------|------------------------|---------------|------------------|
| | | | | через лицевые счета | через банковские счета | через кассу учреждения | некассовыми операциями | итого | |
| 1 | 2 | 3 | 4 | 5 | 6 | 7 | 8 | 9 | 10 |
| Источники финансирования дефицита средств - всего (стр. 520 + стр.590+ стр. 620 + стр. 700 + стр. 730 + стр. 820 + стр. 830) в том числе: | 500 | | 533 915,08 | 114 064,65 | - | - | - | 114 064,65 | 419 850,43 |
| Внутренние источники из них: | 520 | | - | - | - | - | - | - | - |
| Движение денежных средств | 590 | x | -2 253,63 | -2 253,63 | - | - | - | -2 253,63 | - |
| поступление денежных средств прочие | 591 | 510 | - | - | - | - | - | - | - |
| выбытие денежных средств | 592 | 610 | -2 253,63 | -2 253,63 | - | - | - | -2 253,63 | - |
| Внешние источники из них: | 620 | | - | - | - | - | - | - | - |
| Изменение остатков средств | 700 | x | 536 168,71 | 116 318,28 | - | - | - | 116 318,28 | 419 850,43 |
| увеличение остатков средств, всего | 710 | 510 | - | -6 147 099,74 | - | - | - | -6 147 099,74 | x |
| уменьшение остатков средств, всего | 720 | 610 | - | 6 263 418,02 | - | - | - | 6 263 418,02 | x |
| Изменение остатков по внутренним оборотам средств учреждения в том числе: | 730 | x | - | - | - | - | - | - | - |
| увеличение остатков средств учреждения | 731 | 510 | - | - | - | - | - | - | x |
| уменьшение остатков средств учреждения | 732 | 610 | - | - | - | - | - | - | x |
| Изменение остатков по внутренним расчетам в том числе: | 820 | x | - | - | - | - | - | - | - |
| увеличение остатков по внутренним расчетам (Кт 030404510) | 821 | | - | - | - | - | - | - | - |
| уменьшение остатков по внутренним расчетам (Дт 030404610) | 822 | | - | - | - | - | - | - | - |

| Наименование показателя | Код строки | Код аналитики | Утверждено плановых назначений | Исполнено плановых назначений | | | | | Сумма отклонения |
|--|------------|---------------|--------------------------------|-------------------------------|------------------------|------------------------|------------------------|-------|------------------|
| | | | | через лицевые счета | через банковские счета | через кассу учреждения | некассовыми операциями | итого | |
| 1 | 2 | 3 | 4 | 5 | 6 | 7 | 8 | 9 | 10 |
| Изменение остатков расчетов по внутренним привлечением средств в том числе: | 830 | x | - | - | - | - | - | - | - |
| увеличение расчетов по внутреннему привлечению остатков средств (Кт 030406000) | 831 | | - | - | - | - | - | - | - |
| уменьшение расчетов по внутреннему привлечению остатков средств (Дт 030406000) | 832 | | - | - | - | - | - | - | - |

4. Сведения о возвратах остатков субсидий и расходов прошлых лет


| Наименование показателя | Код строки | Код аналитики | Произведено возвратов | | | | |
|---|------------|---------------|-----------------------|------------------------|------------------------|------------------------|----------|
| | | | через лицевые счета | через банковские счета | через кассу учреждения | некассовыми операциями | итого |
| 1 | 2 | 3 | 4 | 5 | 6 | 7 | 8 |
| Возвращено остатков субсидий прошлых лет, всего | 910 | | 2 253,63 | - | - | - | 2 253,63 |
| Возвращено расходов прошлых лет, всего | 950 | | - | - | - | - | - |

Руководитель


(подпись)


А.В. Сурнин
(расшифровка подписи)

Руководитель финансово-экономической службы


(подпись)

Л.А. Диденко
(расшифровка подписи)

Главный бухгалтер



(подпись)

О.С. Сафронова
(расшифровка подписи)



Централизованная бухгалтерия МКУ Центр Ворошиловского района
(наименование, ОГРН, ИНН, КПП, местонахождение)

района
(должность)


(подпись)

О.С. Сафронова
(расшифровка подписи)

Руководитель (уполномоченное лицо)


(подпись)

И.В. Портнягин
(расшифровка подписи)

Исполнитель

Заместитель директора по бухгалтерскому учету и отчетности
(должность)

39-71-60
(телефон, e-mail)